











Příhody ze zahrady lišky Bystroušky IV.



Příběh

„To je dneska zase krásný den. Sluníčko pěkně svítí, a už je teploučko,“ pomyslel si Fazolka, když se vyhříval na kameni na sluníčku. Rozhlížel se kolem sebe a přemýšlel, co dneska zajímavého podnikne. Sluníčko příjemně hřálo a Fazolka začínal usínat. Najednou ho ze snu probudil praskot a vypísknutí. „Jejda, to jsem se lekl. Co se to děje,“ řekl si pro sebe Fazolka. Z nedalekého křoví se ozývalo praskání a lomození. A najednou bylo ticho. Fazolka stále seděl na kameni a pozoroval křoví. „Au, toto bolí. Pomoc. Pomozte mi někdo. Prosím,“ ozvalo se najednou z keře. Fazolka už na nic nečekal, a utíkal ke keři. Sotva tam doběhl, už viděl, co se stalo. V ostružinových větvíčkách tu byl někdo tak zamotaný, že ani nebylo poznat, kdo to je. „Počkej chvilku a nevrť se. Já ti pomůžu. Ale nesmíš se hýbat, nebo se ještě víc zamotáš a popícháš,“ zavolal na zamotané zvířátko, a začal větvíčky opatrně rozplétat.























































Koho to Fazolka zachránil z ostružiní? Odpověď najdeš v následujícím úkolu. Nakresli do prázdných čtverečků správné zvířátko tak, aby se v žádném řádku ani sloupci neopakoval žádný obrázek dvakrát. Ve čtverečku se srdíčkem najdeš zvířátko, které fazolka zachránil.

„Děkuji ti za záchranu. Sám bych se z toho trní asi nedostal. Úplně jsem si tam potřhal kožíšek,“ děkoval Fazolkovi zachráněný králík. „Rád jsem ti pomohl. Ale jak jsi se do toho trní dostal?“ ptal se Fazolka a sledoval králíka, jak si rovná chlupy ve svém kožíšku. „No víš, byl jsem celou zimu doma. A dneska jsem poprvé venku. Měl jsem takovou radost, že jsem rovnou utekl z ohrádky, a chtěl se proskákat po zahradě. Ale nedával jsem pozor, a omylem jsem skočil do trní,“ vysvětloval králík.

Zakresli do obrázku zahrady cestu, po které se dostal králík z ohrádky až do trní. Popis cesty najdeš pod obrázkem zahrady. Nejprve ale musíš vyluštít slova, ukrytá v obrázcích.




Králík vyběhl z ohrádky a první oběhl _____ (     ). Pak běžel zkontrolovat _____ (      ). Poté hopkal až k _____ (      ). Podíval se ke _____ (      ) a pak běžel k záhonu s _____ (      ). Zahopkal až k _____ (  ) a tam pozdravil včelky. No a když běžel kolem _____ (      ), chtěl běžet zkratkou přes _____ (         ), aby mohl vidět _____ (_____). A v keři se zamotal do ostružin.

PAVOUK	A	VČELA	B	KOS	C	JEŽEK	D	ŽÍŽALA	E
KOČKA	H	VEVERKA	I	MOUCHA	J	SRNA	K	KOMÁR	L
ZAJÍC	M	KRTEK	N	UŽOVKA	O	MYŠ	P	ŠKVOR	R
SRŠEŇ	S	NETOPÝR	T	JEŠTĚRKA	U	SLUNÉČKO	V	LIŠKA	Z

„Jmenuji se Ouško. Bydlím s dětmi v támhle tom velkém domě. Děti mě občas nechávají venku na sluníčku v ohrádce, abych neutekl. Ale já už vím, kudy ven. Běhávám po zahradě. Pak se vrátím zpátky do ohrádky dřív, než si pro mě děti zase přijdou,“ vykládal hrdě Ouško. „Ale tebe jsem v zahradě ještě nepotkal. Kdo jsi?“ zeptal se najednou Ouško a zadíval se pozorně na Fazolku. „Jejda, promiň. Jmenuji se Fazolka a v zahradě jsem nový,“ představil se Fazolka. Pak ještě užasle dodal: „Páni, Ouško, ty toho namluvíš.“ „Jo, to říkají všichni,“ usmál se na Fazolku Ouško. „Ale teď mi úplně vyhládlo, měl bych si najít něco k jídlu,“ zamyslel se a začal se rozhlížet kolem sebe. „Neviděl jsi někde sedmikrásky nebo jitrocel?“ zeptal se Ouško Fazoky. „Támhle za tím kamenem kvetou sedmikrásky. Ty je budeš jíst?“ divil se Fazolka. „Budu. Je to úplně dobrotka. Pojď ochutnat. Určitě si taky pochutnáš. A je toho tady ještě mnohem víc k snědku. Chceš ukázat, které rostliny jsou dobré k jídlu?“ mrkl na Fazolku Ouško, a už hopkal ukázaným směrem. Fazolka byl zvědavý. Dlouho se nerozmýšlel a vyrazil za Ouškem. S Ouškem ochutnal spoustu rostlinek. Některé mu chutnaly a některé ne. Ty, co mu chutnaly si nalepil do svého deníčku, aby na ně nezapomněl.

Vydej se také na průzkum zahrady. Najdi rostlinky z obrázků. Pak si obrázky vybarvi podle toho, jak rostlinky vypadají. Rostlinky můžeš také ochutnat a napsat si, jak ti chutnaly. Neboj se ochutnávat. Všechno to jsou rostlinky, které můžeš použít i v kuchyni. Jen si je nezapomeň omýt.



„To je skvělé, že i teď na jaře je v zahradě hodně věcí, které si můžu natrhat do salátu,“ radoval se Fazolka, když s Ouškem seděli na sluníčku a vyhřívali se. „Vím, že některé rostlinky děti používají na výrobu tvarohové pomazánky. Hodně krát jsem je pozoroval v kuchyni, jak pomazánku připravují,“ řekl Ouško. „Ty jsi viděl děti, jak připravují pomazánku? Tu bych chtěl ochutnat. Naučíš mě pomazánku připravit?“ zeptal se Fazolka. „Rád. Jen si musím vzpomenout, jak to bylo. Nejprve ale musíme nasbírat rostlinku, která se jmenuje popenec a připravit si vše potřebné. No a pak se do toho pustíme,“ usmál se Ouško a už hopkal pro popenec. Když nachystali vše, co potřebovali, Ouško začal vzpomínat, jak se vlastně pomazánka připravuje. Jenže to měl celé pomotané.

Podívej se do rámečků na co si Ouško vzpomněl. Přečti si jednotlivé kroky postupu. Pomocí čísel rámečky označ podle toho, jak půjdou jednotlivé kroky po sobě. Pomazánku si pak můžeš taky vyrobit.

Pomazánku na pečivu ozdobíme květy p opence nebo violek



Do misky přidáme jeden polotučný tvaroh a dle chuti sůl.



Suroviny



- hrst listů popence
- květy popence
- plnotučný tvaroh
- pečivo nebo chléb
- sůl

Pomazánku dochutíme solí a namažeme na pečivo.



Vše v misce důkladně promícháme. Pokud je pomazánka hustá, přidáme mléko.



Listy nakrájíme najemno a dáme do misky



Nejprve listy popence důkladně omyjeme pod tekoucí vodou.



Nakonec se Ouškovi s Fazolkou povedlo recept správně sestavit a udělali popencovou pomazánku. Fazolkovi tak chutnala, že se chtěl rozdělit i s ostatními kamarády. Pokusil se na ně zavolat. Ale jeho hlásek ve velké zahradě nikdo neslyšel. Ouško ho chvíli pozoroval a přemýšlel. „Tobě by se hodila píšťalka. Mohl by jsi na své kamarády zapískat signál, a oni by věděli, že mají přijít. Viděl jsem to u dětí,“ řekl Ouško Fazolkovi. „Píšťalka? Ale tu já nemám,“ odpověděl Fazolka. „To nevádí. Můžeme ji vyrobit z vrby, která roste na konci zahrady. Naučím tě to. Chceš?“ nabídl Ouško Fazolkovi. „Jé. To by bylo skvělé. Děkuji Ouško,“ radoval se Fazolka. „Tak jo. Jdeme na to,“ usmál se Ouško.

Cesta k vrbě byla přes celou zahradu a na Fazolku s Ouškem čekala řada překážek. Ale protože byli oba odvážní, nenechali se odradit. Pokud chceš jejich cestu taky zažít, zahraj si následující hru. Budeš potřebovat vystíhaná kolečka z následující strany, figurku pro každého hráče a kostku. Pokud máš nachystáno, jdeme na to.

Pravidla hry:

1. Vystříhej všechna kolečka z následující strany. Do prázdných koleček si můžeš zapsat své úkoly.
2. Sestavení cesty: Polož na stůl kolečko start a cíl. Ostatní kolečka zamíchej. Potom je skládej vedle sebe podle toho, jak je budeš losovat. První kolečko je start, poslední je cíl.
3. Všichni hráči si postaví figurku na kolečko start. Pak postupně hráči hází kostkou a posouvají se o tolik koleček, kolik padne bodů na kostce. Pokud figurka stoupne na kolečko s úkolem, je třeba úkol splnit. Pokud ho hráč nesplní, vrací se zpět.
4. **POZOR!** Pokud ti padne číslo 6, úkol za tebe plní hráč, kterého vybereš.

START

CÍL

Udělej
5 dřepů

Poskoč 5x po
pravé noze

Poskoč 5x po
levé noze

Oběhni stůl

Řekni básničku

Zaspívej
písničku

Vyjmenuj 5
zvířátek ze
zahrady

Vyjmenuj 5
kytiček

Vyjmenuj 5
druhů ovoce

Vyjmenuj 5
druhů zeleniny

Udělej hluboký
předklon

Udělej 5 sedů
lehů

Poskoč 5x na
obou nohách

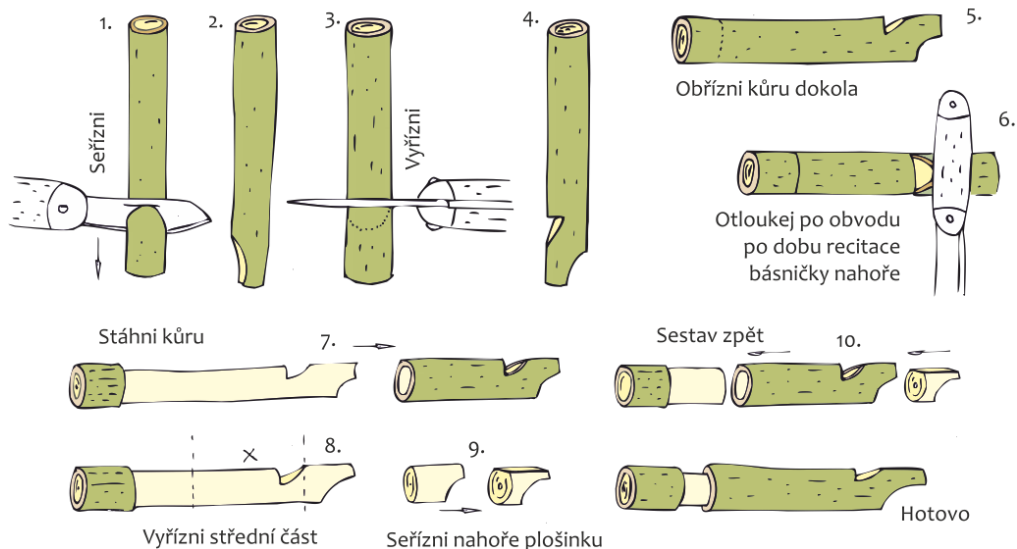
Udělej 5 dřepů
s výskokem

Zatoč se na
jedné noze

Po čtyřech
obejdi stůl

„No sláva. Konečně jsme tady. To byla ale cesta,“ odfoukl si Fazolka, když konečně seděli pod vrbou. „Já říkal, že to nebude tak snadné, ale jsme tady,“ smál se Ouško. „Takže teď vyrobíme tu píšťalku?“ ptal se Fazolka. „Ano. Teď vyrobíme píšťalku,“ odpověděl Ouško. „Ale nejprve potřebujeme uříznout ten správný proutek. A pak ti ukážu, jak na to,“ řekl Ouško a díval se po vrbových proutkách.

Víš, jak se vyrábí píšťalka. Můžeš to zkusit taky. Podívej se na návod níže. Ale pozor. Budeš používat nůž, proto píšťalku nevyráběj sám, ale s dospělým.



Vybrali si ty nejlepší proutky. Posadili se pod vrbu a Ouško začal Fazolkovi ukazovat, jak píšťalku vyrobit. Nejprve to Fazolkovi moc nešlo, ale nakonec se i jemu začalo dařit. A protože každá práce jde rychleji s písničkou, i Ouško s Fazolkou si začali zpívat ke své práci. A protože vyráběly píšťalky, zpívali si právě o tom.

Zapívej si písničku s nimi. Pokud hraješ na nějaký hudební nástroj, můžeš si písničku i zahrát.

Udělám si píšťaličku

Tanečně

F C F

U - dě - lám si pís - ta - lič - ku z vr - bo - vé - ho prou - tí.

B F C F


Za - pís - kám si na ku - kač - ku, na vlaš - to - vku v černém fráčku,

B F C F

a - by se už na - vrá - ti - ly z pře - da - le - ké pou - ti.

Když měli hotovo, chystali se na cestu zpět. Najednou se u vrby objevili velcí kluci. Ouško s Fazolkou se schovali a kluky pozorovali. Kluci se nejprve hlasitě dohadovali a pak začali z vrby ořezávat pruty. Udělali při tom spoustu rámusu. Nakonec ořezané pruty posbírali a odešli s nimi pryč. „Teda. Ti budou vyrábět píšťalek,“ divil se Fazolka. „Ale co tě nemá. To nemají pruty na píšťalky. Budou vyrábět úplně něco jiného,“ smál se Ouško. „A co?“ ptal se Fazolka. Nevěděl, co se ještě z vrbových proutků dá vyrábět. Ale Ouško se usmíval a přemýšlel, jestli má Fazolku nechat hádat, nebo mu to říct. Nakonec se rozhodl, že mu napoví. „Jestlipak víš, co se teď budou lidé slavit? Je to takový zvláštní svátek. Napovím ti, že s ním souvisí třeba zajíčci, vajíčka, košík a další věci?“ napovídal Fazolkovi.

Pomůžete Fazolkovi s hádáním? Připravili jsme pro vás křížovku. Do křížovky podle čísel doplňte anglické názvy věcí na obrázcích. Tajenkou je anglický název svátku, který se slaví na jaře.



„Já už vím. Už jsem na to přišel. To jsou ,“ volal Fazolka.

„Správně,“ pochválil Fazolku Ouško. „Ale teď už musím zase zpátky. Brzo mě budou děti hledat,“ dodal. Fazolka poděkoval Ouškovi za všechno, co ho dneska naučil, a pak se s Ouškem rozloučil. Slíbili si, že se zase uvidí, až bude Ouško venku. Ouško odhopkal a Fazolka se vydal také domů. Cestu si zpíval novou písničku a do ní písal na píšťalku.

Milé děti.

Je tu zase pondělí a s ním další Příhody ze zahrady lišky Bystroušky. A jaké úkoly nám můžete posílat? Pošlete nám mapu cesty králíčka Ouška po zahradě, než se zamotal do ostružiní. Také nám můžete poslat fotografii z vašeho zkoumání, vaření či tvoření.

Mapy a fotografie nám zasílejte na adresu lenka.pavelcikova@ddmsikula.cz nejpozději do pondělí 13. dubna 2020.