










## PRACOVNÍ LIST PRO ŽÁKA

2

## U nás na farmě

Sestav mapu farmy a okolí dle návodné legendy.

Pokud potřebuješ, do zbývajících prázdných políček si doplň vlastní mapové značky i s popisem.

	jehličnatý les		farma		cesta		louka, pastvina
	listnatý les	<input type="text"/>			vodní tok	<input type="text"/>	
	ovocný sad	<input type="text"/>			pole	<input type="text"/>	
					zahrada	<input type="text"/>	

I. st.  
ZŠII. st.  
ZŠ



## PRACOVNÍ LIST PRO ŽÁKA

3

## Zemědělská krajina

Prohlédni si obrázek a popiš způsoby využití krajiny, které jsou zde nakresleny.



Vystříhni obrázky obrázky prasete, ovce, kukuřice, slunečnice a pohanky a najdi jim nejvhodnější podmínky pro chov nebo pěstování. Poté je nalep na šedá kolečka v zemědělské krajině.

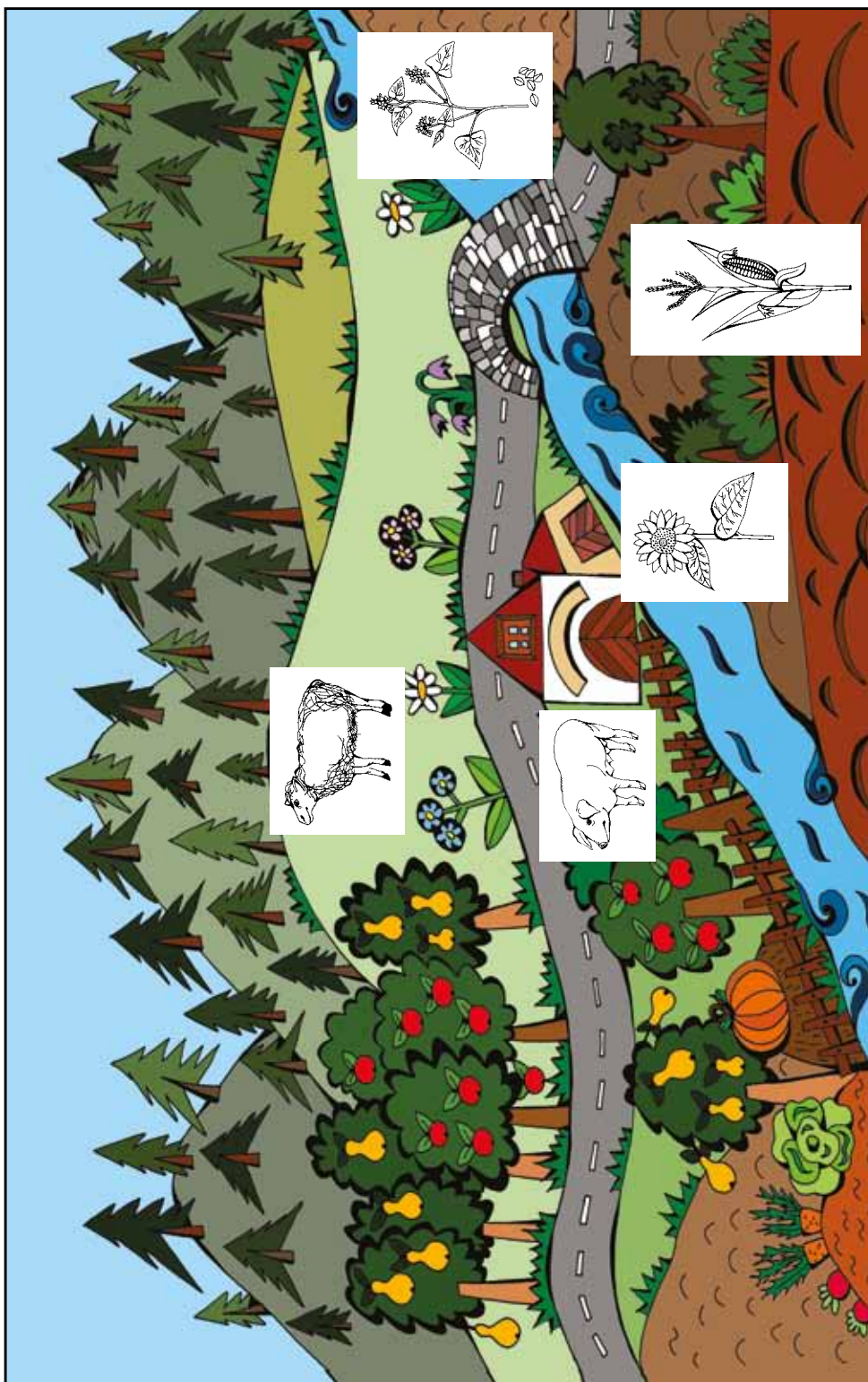
I. st.  
ZŠII. st.  
ZŠ



# PRACOVNÍ LIST PRO ŽÁKA

3

## Zemědělská krajina – autorské řešení



I. st.  
ZŠ

II. st.  
ZŠ

