

IV. Zastavení u devátého kříže

Podívej se do krajiny, uvidíš v ní stopy dřiny.
V létě bílé kopretiny střídají tu žluté dřiny.
Když zaduje zrádný vích, oj, jak budeš rád!,
že pomůže ti, co ses učil, povzbudí kamarád.

Najdi v textu devátého zastavení křížové cesty něco nehmotného, čím můžeš kamaráda (a vlastně kohokoli) povzbudit, pokud to potřebuje. Vezmi páté písmeno.

					2
--	--	--	--	--	---



V. Zastavení u desátého kříže

Co sa za železem skrývá?
Pro člověka chleba skývá.

Pod motykú hlina plodí,
núž je zbraň, i chléb ukrojí.
Pod horama spí tu rudy,
kovář pro ně chodil tudy.

Učedníci z luhačovské školy
nedbají, že ruky, oči bolí.

Pod vedením mistra dílo sa tu rodí,
s pokorú pak druží k jejich křížom chodí.

Pro tajenku využij čtvrté slovo od konce textu.

		7			
--	--	---	--	--	--

Síla paží, kterou kováři potřebují, se dá vyzkoušet, když k další zastávce (nebo jen kousek!) zkusíte ve dvojicích „tragače“.

Další zastávka je naproti kaple – rovně za nose.



VI. Zastavení u kamenného kříže před kaplí

Rozkvetlá louka, často tu fouká,
zahradník tvořil – a prostor tu ožil.
Krajina zdejší je zahradou vnější.
Citlivá ruka dá kameni tvar...
Ať kovář či kameník,
pekař či hudebník,
vždy konej s láskou a s láskou předávej dál.



Tady končí quest,
dál sa nech srdcem vést.

Zbývající písmena hledej v textu na dřevěném sloupku.
Využij první dvě ze třetího slova v druhém řádku.

6, 3	10		
------	----	--	--

Nejčastěji se opakující číslo na kamenném podstavci kříže je počet kroků, které tě zavedou k cíli.

TAJENKA

(napoví ti, kde je ukryt poklad)

1	2	3	4	5	6	7	8	9	10
---	---	---	---	---	---	---	---	---	----

Hledačku vytvořili v měsíci květnu 2014 kolegové z organizací Envicentrum Vysoké Pole (Radka, Jana), Veronica Hostětín (Karla, Majka), VIS Bílé Karpaty (Jana, Petr, Milan, Ladá, Majka), MIC Strání (Radka, Jana), společně s Ladou Jálem, Petrem Slintákem a Blážou Huškovou.




Líska



Envicentrum
PRO KRAJINU
Vysoké Pole

S KŘÍŽKEM PO FUNUSE...? aneb První vysocké hledání řemesel



OBTÍŽNOST HLEDAČKY:

fyzicky nenáročná, ale hlava si mákne

DÉLKA HLEDAČKY:

Na poklidné projití budete potřebovat necelou hodinu, délka asi 600 metrů.

KDY JE VHODNÉ HLEDAČKU PROCHÁZET:

Hledačka je přístupná po celý rok; v zimě může být sníž.

DOPORUČENÉ VYBAVENÍ NA CESTU:

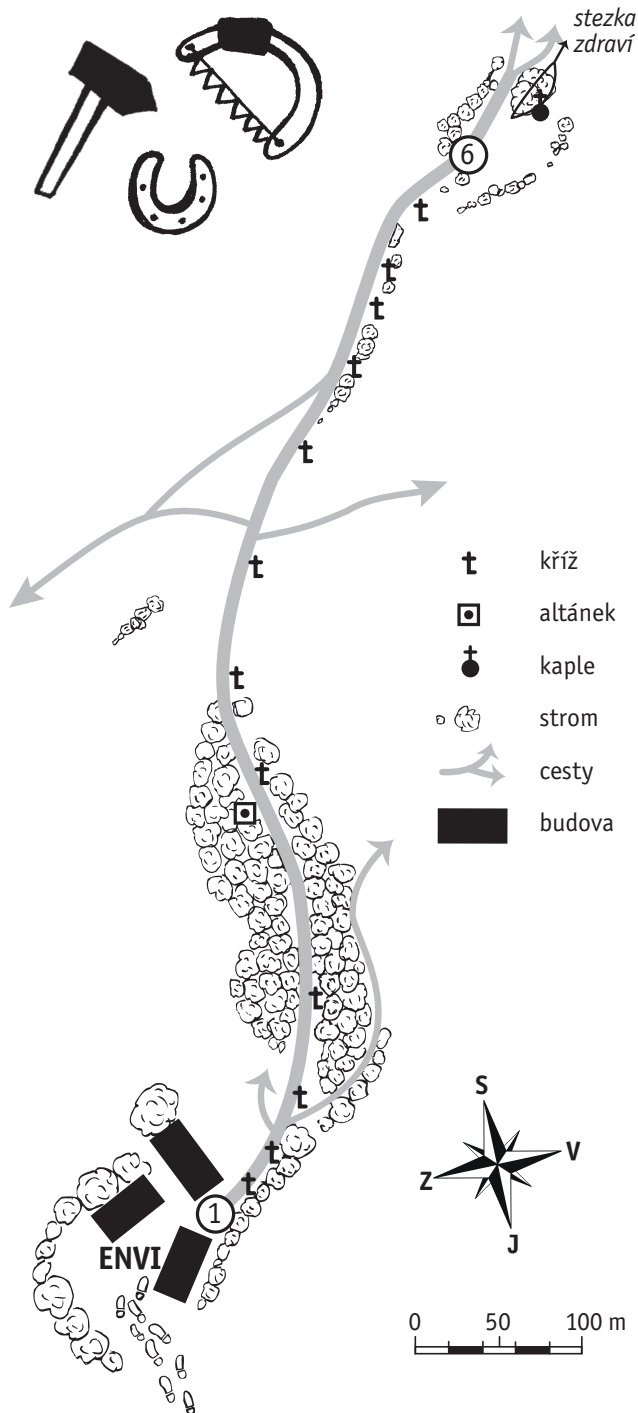
papír, tužka, kompas, láhev na léčivou vodu

ZAČÁTEK HLEDAČKY:

Obec Vysoké pole, na hlavní silnici mezi Zlínem a Valašskými Klobouky (silnice č.49), autobusová zastávka Vysoké Pole – obec; začátek hledačky u Envicentra Pro krajinu www.prokrajinu.eu

UPOZORNĚNÍ:

Hledačka vede po zpevněné cestě a je vhodná i pro rodiče s kočárky a vozíčkáře s doprovodem.




**Pro nalezení pokladu je třeba vyluštit tajenku – pozorně sleduj text!
Hledané slovo dopiš na řádky, písmeno pak umístí do tajenky na pozici označenou číslem.**

I. Zastavení na Envi

Vítaj ve Valašském kraji,
kde lúky šeckýma barvama hrajú.
Ovečky sa na nich pasú,
aby dál oplývaly krású
a nezarostly lesní chasú.

Krajina zdejší mosí hospodára mět,
aby byl jeho život tady med,
aj byl kolem pěkný svět.



Pole, lúky, les,
nedaleko ves.
Tam žije děda s babičkú,
věnujú ti chvílu maličkú.
Řeknú ti, jak sa tu dřív žilo,
aj jak sa hospodařilo.
Život jejich by zbytečný nebyl,
kdybys od nich dovedností nabył
– a svoje děcka jim potom naučil.
Sedni si na prah, dívaj sa vpřed –
čtyřlístek dá ti jméno stavení hned.

			1		9	
--	--	--	---	--	---	--

Páté písmeno názvu plodu,
který shodí strom vedle stáje:

					8
--	--	--	--	--	---

*Cestou vzhůru jen se dej,
kříž po pravé straně měj.
Starý domek v úbočí
padne ti hned do očí.*

II. Zastavení u Sušárny

Aha, stará dřevěnica!
Super, to je teda špica!
Kdo tu asi přebývá
a k čemu ji užívá?
Sadař stromy v sadu sadił,
tesař trámy s láskou hladil,
pecař uvnitř cihly skládal
a jen sklenář sa tu flákal.
Nám z ní chutná nejvíce
usušené ovoce,
místní – z naší vesnice.



Obejdi starou sušárnu a napiš, které okno je prosklené:

				5
--	--	--	--	---

*Kdo není úplně dřevo,
vydá sa teď cestú vlevo.
Vzhůru k vrcholu sa dej,
kříže po pravici měj.*

III. Zastavení u sedmého kříže

Takový kovář, tesař, kameník
jsou jen některá řemesla,
jimž s částí dřiny i ten um
už doba málem odnesla.

Proto hledáš tradiční kumšt,
co na Envi je skrytý;
k úspěchu totiž nestačí
být jenom pracovitý.



Cesta k vědění lehká není, nevyvaruješ se chyb.
Ani ten, kdo tě dnes učí, neuměl to líp.
O kousek dál na cestě otevře se ti svět,
kdysi tu stádo vodil pastýř, stejně jak před ním jeho děd.
A věřte, nelízal sa tu enom med!

Použij čtvrté slovo od konce textu.

		4			
--	--	---	--	--	--