



# Líska

## POCTIVĚ VYROBENÉ



podpora udržitelné místní ekonomiky  
ve Zlínském kraji

PROJEKT NA ZVÝŠENÍ SPOLUPRÁCE A POVĚDOMÍ  
PŘI POSILOVÁNÍ MÍSTNÍ EKONOMIKY NA ÚZEMÍ  
ZLÍNSKÉHO KRAJE.

AKTIVITY PROJEKTU jsou zaměřeny na spolupráci s řemeslníky, drobnými výrobci a zemědělci. Společně s nimi usilujeme o zvýšení zájmu o regionální výrobky. Pomáháme místním výrobcům zlepšovat znalosti a dovednosti v oblasti udržitelného a „zeleného“ marketingu. Podporujeme jejich vzájemnou spolupráci a sdílení příkladů dobré praxe. Představujeme jejich výrobky obyvatelům i návštěvníkům našeho malebného regionu. Projekt tak naplňuje poslání Lísky, jako organizace, která vytváří v regionu síť pro spolupráci a výměnu zkušeností.

PROJEKT PROBÍHÁ od prosince 2013 do března 2015.

Pro VÍCE INFORMACÍ navštivte webové stránky

[www.poctivevyrobene.cz](http://www.poctivevyrobene.cz) nebo FACEBOOK

**Poctivě vyrobené – podpora regionálních produktů ve ZK**

• • •

QUEST neboli „HLEDAČKA“ je poznávací trasa, která vás vede po jednotlivých zastaveních, kde hledáte indicie pro vyluštění tajenky a pokračování v cestě. Je popsána na samostatném listu papíru obvykle prostřednictvím veršů.

Když projdete celou trasu a získáte znění tajenky, která vás dovede k pokladu. Poklad obsahuje návštěvní knihu a razítko, které si orazíte do své cestovní knihy či sešitu.

Může obsahovat fotky, průvodce po okolí, pohlednice, nebo různé drobnosti na výměnu.

[www.questing.estranky.cz/clanky/co-je-to-questing/](http://www.questing.estranky.cz/clanky/co-je-to-questing/)



Schweizerische Eidgenossenschaft  
Confédération suisse  
Confederazione Svizzera  
Confederaziun svizra



nadace  
**partnerství**  
| LIDÉ A PŘÍRODA

Podpořeno z Programu švýcarsko-české spolupráce.

Hledačku může vytvořit skupina dětí nebo dospělých, většinou se tak děje ve spolupráci. Tvorbou hledačky má vzdělávací, společenskou a rekreační hodnotu pro autory (tvůrce). Vzdělávací, společenskou a rekreační hodnotu pro návštěvníky a hledače.

Hledačka je dostupná veřejnosti a může být opakovaně využívána, aniž by ji bylo třeba vždy znovu vytvářet.

## VÍTE CO JE QUESTING?

**Je to hra.**

**Quest neboli hledačka je cesta,  
zábava i poučení.**

*Hráli jste někdy šipkovanou, nebo hledali poklad?  
Nevadí, s námi si něco podobného vyzkoušíte.*

Vydáte se na cestu, budete hledat indicie a luštit tajenku. Nepotřebujete více než list papíru, na kterém je, většinou formou veršů, popsaná trasa podle orientačních bodů. Splníte pár úkolů, vyluštíte tajenku a tím se dostanete k pokladu.

***Je to jednoduché!***

Tato hra není omezena věkem, stačí umět číst a sledovat okolí.

***Pojďte si hrát i vy, najít si svůj poklad -  
něco nového poznat, pobavit se, užít si s rodinou  
či přáteli.***

*A jak se tato hra hraje?*

Najděte si na našem webu hledačku ve vašem okolí nebo v oblasti, kam se chystáte na dovolenou.

*Nenašli jste?*

To je škoda, asi zatím čeká na své tvůrce.  
Zkuste jinou oblast.

**HLEDAČEK JE JEN PÁR, ALE RYCHLE PŘIBÝVAJÍ.  
Sledujte náš web!**

[www.questing.cz/Co-je-to-questing.aspx](http://www.questing.cz/Co-je-to-questing.aspx)

## 5. zastavení **ulice J. A. KOMENSKÉHO S KŘÍŽEM**

Tam kde stará cesta končí, napojí se na novou, dávej pozor, jezdí auta! Tak stůj pevně na nohou.

Učitele národů, ulici tu máme, pohled vpravo pozorně, tou se teď vydáme.

Od jeho věku do dneška, je to notná chvíle, v učení nám zachoval, tři výchovné cíle:


Poznat svět a sebe sama, fyzicky i psychicky může každý díky cestě a to jednou pro vždycky.

V dalším z cílů prosazoval velkou lásku k Bohu, i k tomu se přiblížíme kříží v různém slohu.

Ten další je velmi prostý, stojí vlevo vedle cesty.

Určitě ho najdete, v tom jsem optimista, do tajenky připište, co nese hlava Krista.

*Tento kříž je jedním z 5, které byly vystavěny jako poděkování, že zde nevypukla epidemie.*



|  |    |   |  |    |       |  |   |  |  |  |   |    |
|--|----|---|--|----|-------|--|---|--|--|--|---|----|
|  | 16 | 5 |  | 18 | 8, 11 |  | 9 |  |  |  | 7 | 13 |
|--|----|---|--|----|-------|--|---|--|--|--|---|----|

Patroni sklářů jsou Sv. Martin a Sv. Florian a vy se můžete naučit pranostiky:

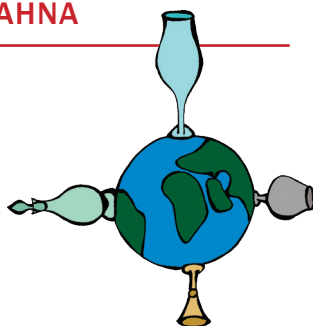
„Na svatého Martina kouřívá se z komína 11.11.“  
 „Na svatého Floriána otevírá se pastvin brána 4.5.“

## 6. zastavení **památník EMANUELA ZAHNA**

Dál půjdeme z kopečka, po rovině pak. Aut tu jezdí velice, ale žádný vlak.

Roku 1850-tého huť má nových pánů, sklárně věhlas veliký, přináší rod Zahnu.

Dvě spanilé statné lípy, zdobí okraj zahrady, mezi nimi kříž je další, památkou je na Zahnu.



|       |  |  |  |  |
|-------|--|--|--|--|
| 1, 12 |  |  |  |  |
|-------|--|--|--|--|

Překlad nápisu zní: „SLÁVA NA VÝSOSTECH BOHU“. Byl vestavěn v jubilejním roce 1898 na počest 50. let vlády Františka Josefa I. od Emanuela Zahna. Do tajenky opište 2x 1. písmeno z druhého řádku a poznačte si letopočet.

A nyní ještě kupecké počty:

V r. 1800 se ve zdejší sklárně vyrobilo 7 400 kop křídového skla, 4 700 kop tabulového skla a 2 000 kop obyčejného zeleného. Kopa ale nebývala 60 ks, ale třeba 3 džbánky nebo 20ks kalichů na víno či 50 štamprlek.

Vynásob mezi sebou dvě čísla poznačená u Třicátku, připočti kolik štamprlí bývalo do kopy a výsledné číslo odečti od letopočtu na památníku Zahnu.

|  |  |  |  |
|--|--|--|--|
|  |  |  |  |
|--|--|--|--|

Máš kod k zámku a víš co je to za číslo?

## KONEC **u SKLÁRNY ve KVĚTNÉ**

Možná, že vás nohy bolí, možná máte hlad.

Cesta dlouhá od té školy, má to jeden klad.

Vaše cesta už je v cíli, k pokladu už jenom chvíli.

Zapisujte číslice, poskládejte písmenka. Kód si správně vypočtete, potěší vás tajenka.

A kde že ten poklad leží? Jaká jeho podoba?

V betonu je před prodejnou květinová výzdoba.

Ten kdo truhlu tady najde, teď mu přijde vhod, vyplněný u tajenky, numerický kód.



Po zadání kombinace, truhla ta se otevře, v ní je malé překvapení, pro vás přímo do skláře.

### TAJENKA

|   |    |    |    |    |    |    |    |    |    |    |
|---|----|----|----|----|----|----|----|----|----|----|
|   | 1  | 2  | 3  | 4  | 5  | 6  | 7  | 8  |    |    |
| 9 | 10 | 11 | 12 | 13 | 14 | 15 | 16 | 17 | 18 | 19 |

Hledačku vytvořili Radek, Radka, Miloš, Věrka, Jan, Bára, Petr, Milan.



## HLEDAČKA - PŘÍBĚH SKLA STRAŇANSKÝ QUEST

r. 2014 220. výročí založení sklárny Květná



**Pokud chcete vypátrat jaký poklad se nachází pod nejvyšší horou Bílých Karpat v údolí „květného potoka“, dejte se s námi na hravou cestu.**

Na každém zastavení najdete střípek mozaiky. Za jednotlivá čísla, vyluštěná na každém zastavení, doplň do hlavní tajenky písmenka.

### OBTÍŽNOST HLEDAČKY:


nenáročná, cca 3km dlouhá, cca 2 hod

### DOPORUČENÍ:

Pokud se budete vracet na začátek, např. k zaparkovanému autu, je možné jet autobusem (ve všední dny 10:00, 10:50, 12:45, 14:15, 15:15, 18:10, 20:40 a o víkendu 12:10, 17:55)

### VYBAVENÍ NA CESTU:

Alespoň tužku a dobrou náladu



## ZAČÁTEK infocentrum ZŠ Strání

získáš zde (nebo na webu) mapu

Dědinka v údolí rozhledem vítá,  
i jiné objevy obec ta skýtá.  
Dlouho tady mistr sklář pišřalu svou točí,  
až z toho všem ve světě přecházejí oči.  
Pojďte poznat trochu z toho, co tak každý neví,  
ukážeš-li co je v tobě, poklad se ti zjeví.

Projít naši novou trasu  
měla by být brnkačka!  
Tímto vás zve k návštěvě  
naše sklářská hledačka.

Mapu máš, tak začnem zrovna,  
proč se něčím zdržovat?  
Projdi trasu hezky celou,  
nezkoušej ji zkracovat.



## 1. zastavení dětské hřiště se SKLENĚNOU DUHOU

Zahrajem si ze začátku na skluzavce, houpačce,  
co nesmíme ale minout, jsou sklíčka ve výstavce.

Jak se dělá která barva, ví jen mistr sklářský,  
není to jen alchymie, ale hodně lásky.  
Když chce získat barvu rudou, přidá zlata trošičku,  
do jiné pak přidá uran – zelenou má skleničku.

Pokračuj dál podél vody, suchou nohou bez brodu,  
přes ni využij mostu, přes cestu pak přechodu.  
U cesty pak za přechodem stojí malý domeček,  
pohlédneš-li vpravo od něj, uvidíš už Zámeček.

Doplň drahý kov, který vytvořil  
rubínové sklo a první barvu duhy.

|  |   |    |  |    |
|--|---|----|--|----|
|  | 3 | 17 |  | 15 |
|--|---|----|--|----|



A kdyby si se chtěl naučit, jak jdou za sebou barvy duhy,  
můžeš cestou vymyslet podobnou říkanku na počáteční  
písmena barev „Čenda Oznamil Že Zítřa Máme Fyziku“

## 2. zastavení LICHTENŠTEJNSKÝ ZÁMEČEK

Z Lichtenštejna pán bohatý měl tu panský dvorec.  
Vše se ale s časem ztratí – kde je pánům konec!  
Formani sem do hostince jezdívali taky,  
teď je ale doba jiná, aut sem jezdí mraky.

Na památku doby dávné máme klenby barokní.  
Stále se tu jí a pije, zůstat se dá mnoho dní.  
A ten strom co pamatuje časy dobré, zlé.  
Napište si k tajence, jak se jmenuje.

Bohatství zdejších bukových lesů bylo  
důvodem k založení sklářské hutě. Listnatý  
strom se stříbrnou kůrou je i ve znaku obce.

|  |  |   |
|--|--|---|
|  |  | 2 |
|--|--|---|



Cestou dál můžete hádat:  
„Bez nohou jsem, břicho mám;  
bez hlavy, hubičku mám;  
beze sluchu, ucho mám;  
nedýchám, ač hrdlo mám.“

## 3. zastavení TŘICÁTEK (stará celnice)


Pod lékárnou, k staré cestě,  
svoje kroky obracej.  
Je to zadem za Jednotou,  
po té cestě dál se dej.

Na celnici clo se platí třicetina z tovaru.  
Nejednoho kupce cestou dostalo to do varu.  
Vedle školky vlevo stojí stará místní celnice,  
místní celní úředníci zkásli místní cizince.

Každý kdo chtěl projít přes ně, musel platit řádně,  
máme štěstí, dnes tu nejsou, počítáme za ně.

Opiš si číslo popisné  
z budovy Třicátek  
(budeš ho ještě  
potřebovat)

|  |  |
|--|--|
|  |  |
|--|--|



Sklářů bývali jak jedna rodina a museli si pomáhat.  
Zkuste podat ruku kamarádovi a jít společně za ruce  
až k dalšímu zastavení ...

## 4. zastavení STARÁ UHERSKÁ CESTA a KAPLIČKA

Dál ke kapli cesta vede,  
kdo má výdrž, ten to svede.  
Proto stále za nosem,  
neuhnete tam, ani sem.

Pro ochranu všeho lidu, stavěla se kaplička,  
Boží muka, taky kříže, to ví každá tetička.  
Tato místní před potokem, k slávě bratří stavěná,  
do tajenky připiš dále, jména bratří spojená.

Potůček je pomyslnou  
hranicí mezi místními  
částmi Strání-Květná.  
Název sklárny si přinesli  
sklářů ze zaniklé sklárny  
v Jeseníkách.  
(Dodnes je tam  
na mapě Květná  
i Javořina.)  
Originální dominanty,  
které Vás povedou  
k cíli jsou po staletí  
nezměněné komíny  
sklárny.



|  |    |    |  |  |   |    |   |  |  |  |   |
|--|----|----|--|--|---|----|---|--|--|--|---|
|  | 19 | 10 |  |  | a | 14 | 4 |  |  |  | 6 |
|--|----|----|--|--|---|----|---|--|--|--|---|

Cestu si můžete zpříjemnit třeba tou naší písničkou.

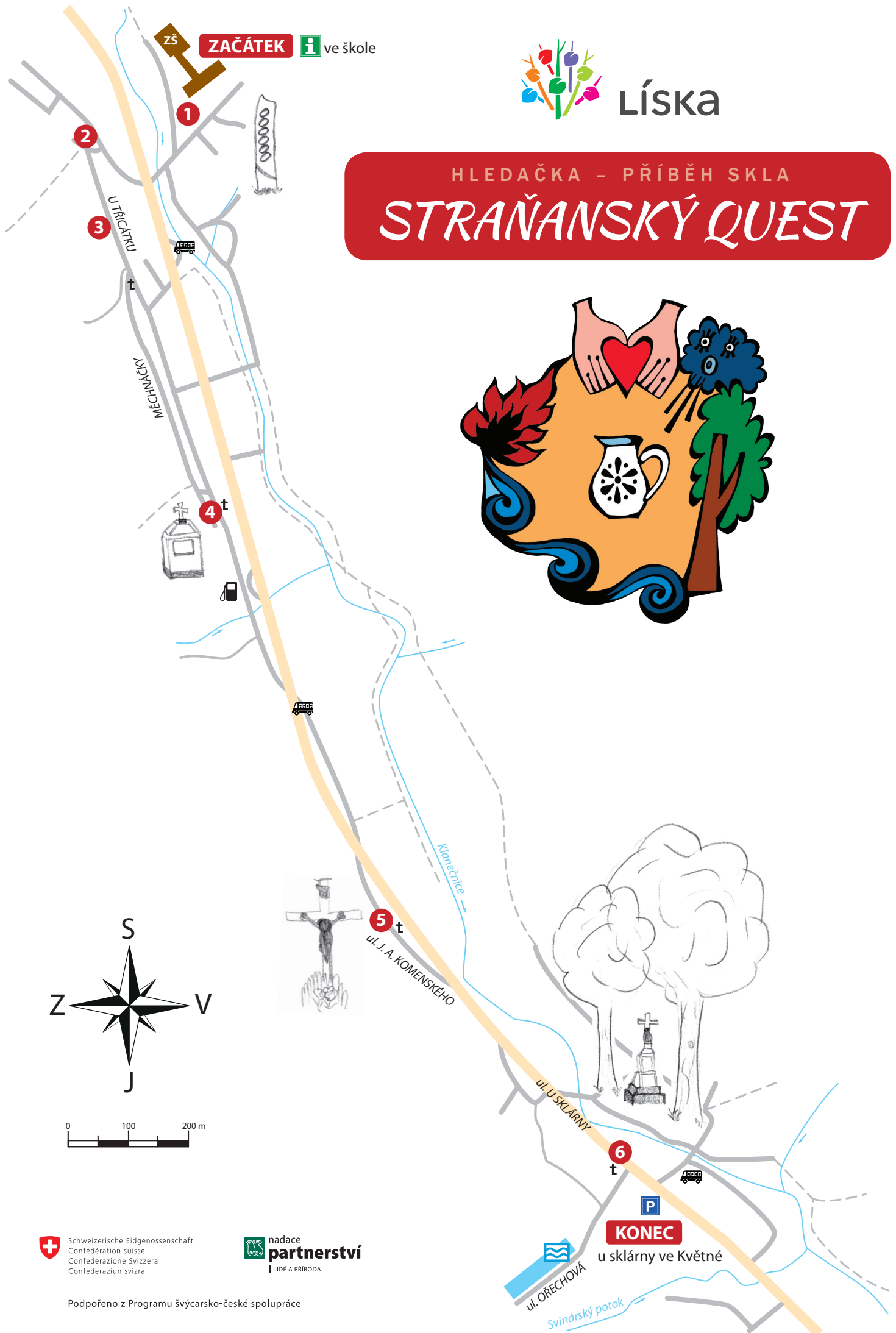
„Skleničko ty skleněná, skleněná, dobré víno z tebeja,  
[:pozdrav pánbu sklenára, sklenára, kerý zroblil tebeja..:]...“




Líska

HLEDAČKA - PŘÍBĚH SKLA

# STRAŇANSKÝ QUEST



 Schweizerische Eidgenossenschaft  
Confédération suisse  
Confederazione Svizzera  
Confederaziun svizra

 nadace  
**partnerství**  
LIDÉ A PŘÍRODA

Podpořeno z Programu švýcarsko-české spolupráce